

2016 2Q Investor Relations

2016.08 (주)씨젠



Disclaimer

본 자료는 한국채택국제회계기준에 따라 작성된 영업실적입니다.

본 자료에 포함된 재무실적 및 영업성과는 투자자 편의를 위하여 외부 감사인의 감사가 완료되지 않은 상태에서 작성된 것으로 향후 외부 감사인의 감사결과에 따라 변경될 수 있음을 양지하시기 바랍니다.

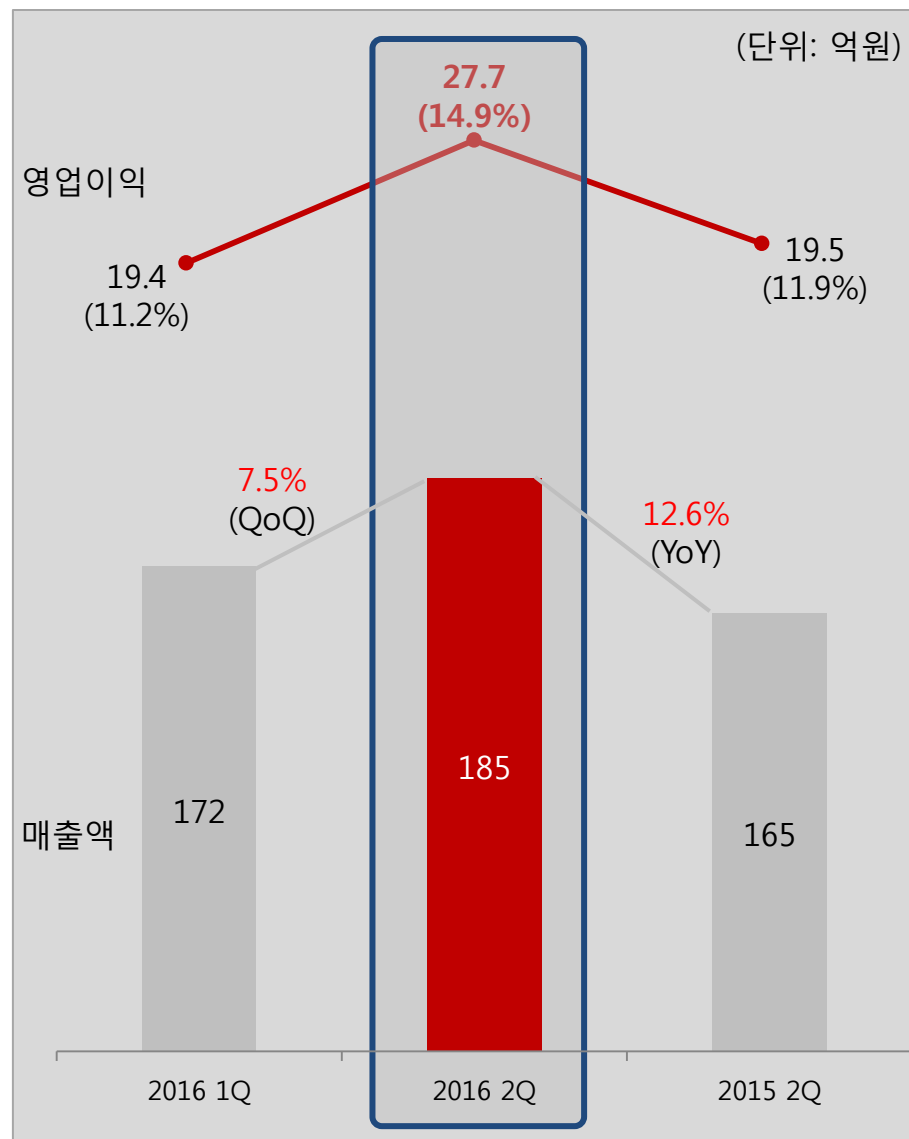
또한 본 자료에 포함된 회사의 경영전략과 향후 사업계획 등의 예측정보는 당사의 현재 계획과 전망을 근거로 최대한 객관적인 사실에 기초하였으나 실제 결과가 예측 정보와 달라질 수 있음을 주의하시기 바랍니다.

따라서 당사는 본 자료에 서술된 재무실적 및 영업성과의 정확성과 완벽성에 대해 보장하지 않으며, 자료 작성일 현재의 사실을 기술한 내용에 대해 향후 업데이트 책임을 지지 않습니다.

2016년 2분기 손익분석 (연결기준)

- 4분기 연속 매출 성장
- 2분기 매출액 185억원 역대 최고
(상반기 매출액 358억원)
- 영업이익 28억원, 영업이익률 14.9%

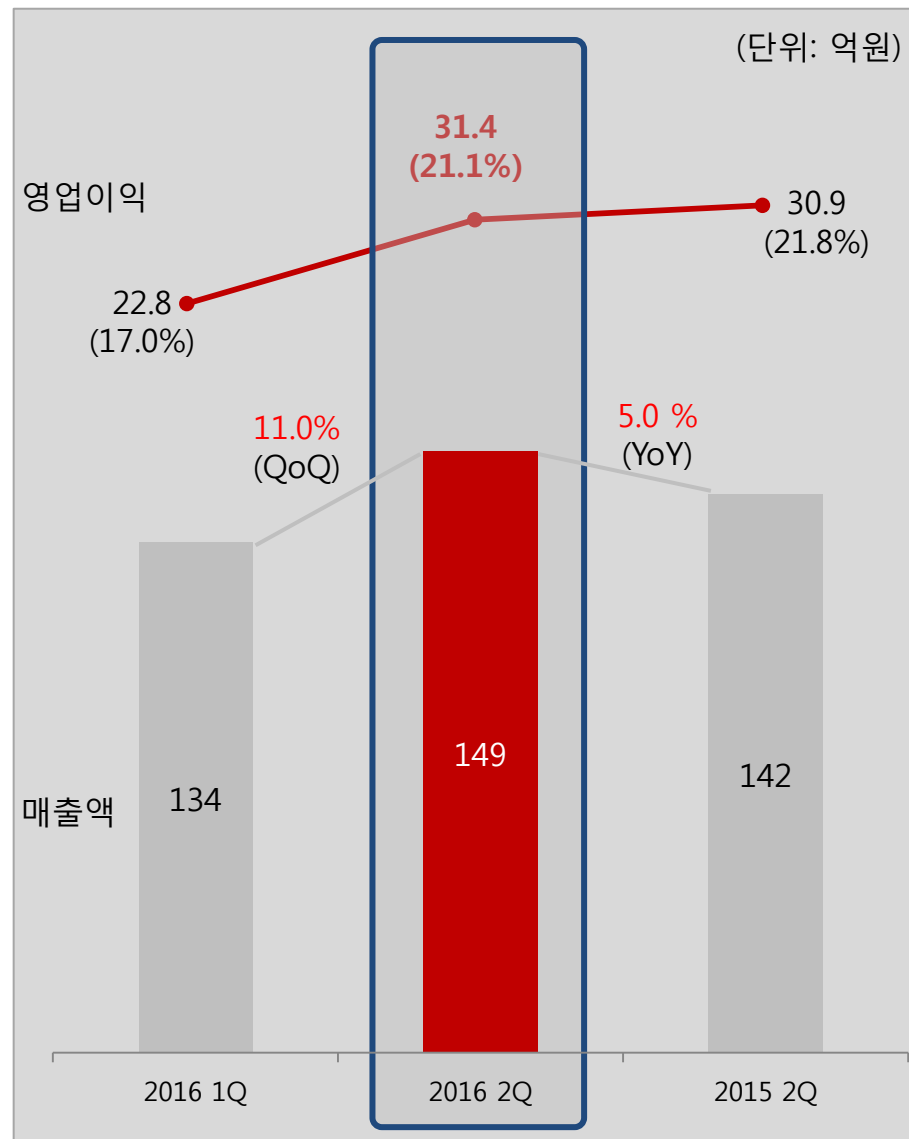
(단위: 백만원)	2Q'16	1Q'16	QoQ	2Q'15	YoY
매출액	18,521	17,232	7.5%	16,452	12.6%
매출총이익	13,324	12,136	9.8%	10,990	21.2%
판관비	10,556	10,195	3.5%	9,040	16.8%
영업이익 (%)	2,769 14.9%	1,941 11.3%	42.6%	1,950 11.9%	42.0%
법인세전이익 (%)	2,557 13.8%	1,547 9.0%	65.3%	2,627 16.0%	-2.7%
당기순이익 (%)	2,044 11.0%	1,230 7.1%	66.2%	1,961 11.9%	4.3%



2016년 2분기 손익분석 (별도기준)

- 별도 매출액 149억원 역대 최고
- 영업이익 31억원, 영업이익률 21.1%
- 전분기 대비 영업이익 37%, 세전이익 73% 증가

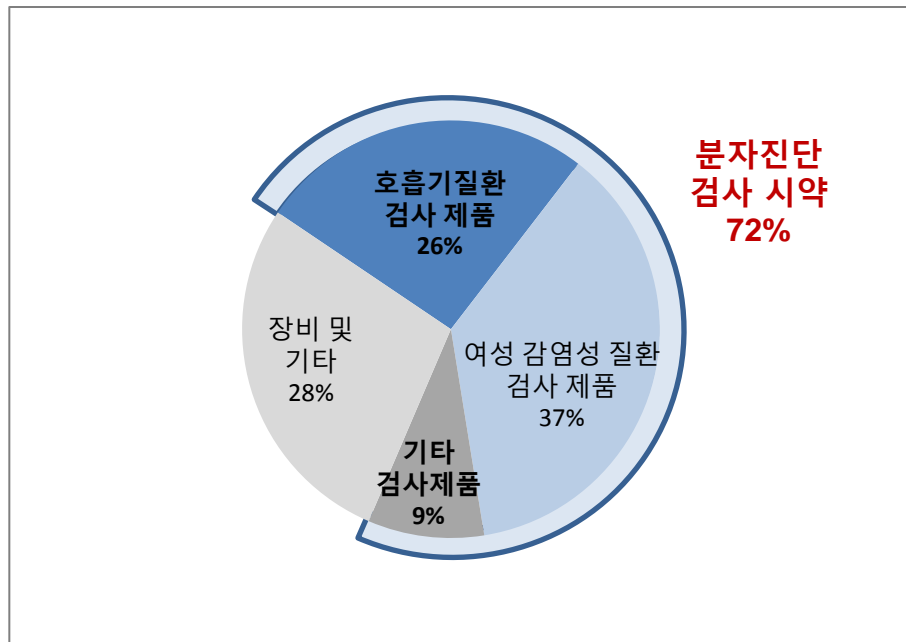
(단위: 백만원)	2Q'16	1Q'16	QoQ	2Q'15	YoY
매출액	14,878	13,402	11.0%	14,170	5.0%
매출총이익	10,876	9,757	11.5%	10,128	7.4%
판관비	7,738	7,474	3.5%	7,039	9.9%
영업이익	3,137	2,283	37.4%	3,089	1.6%
(%)	21.1%	17.0%		21.8%	
법인세전이익	3,103	1,792	73.2%	3,778	-17.9%
(%)	20.9%	13.4%		26.7%	
당기순이익	2,666	1,655	61.1%	3,083	-13.5%
(%)	17.9%	12.3%		21.8%	



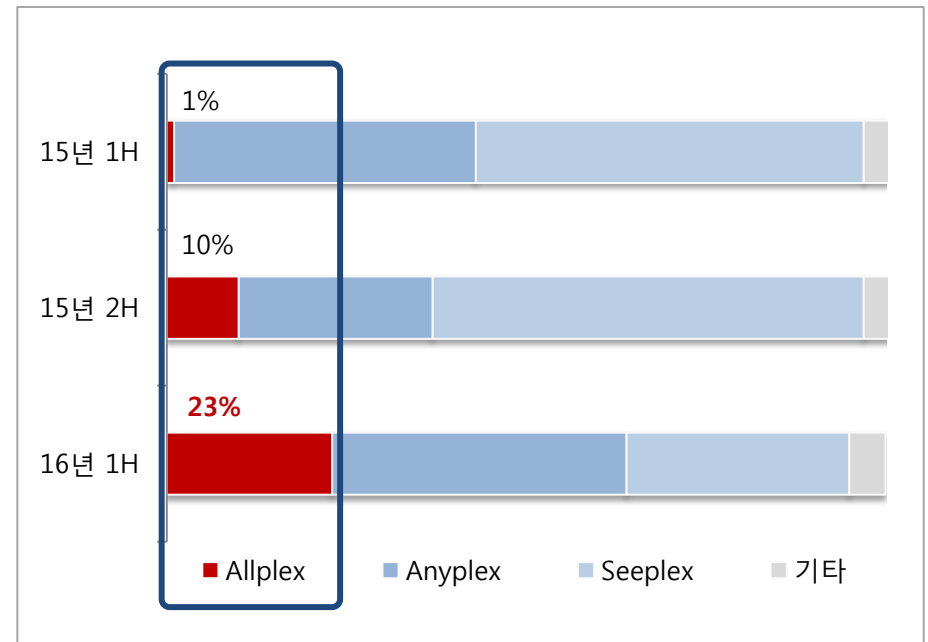
제품별 매출 비중

(단위 : 억원)	2Q'16	1Q'16	QoQ	2Q'15	YoY
시약 매출	133	118	12.7%	123	8.5%
장비 및 기타 매출	52	54	-3.8%	42	24.4%
합계	185	172	7.5%	165	12.6%

품목별 매출비중(2분기)



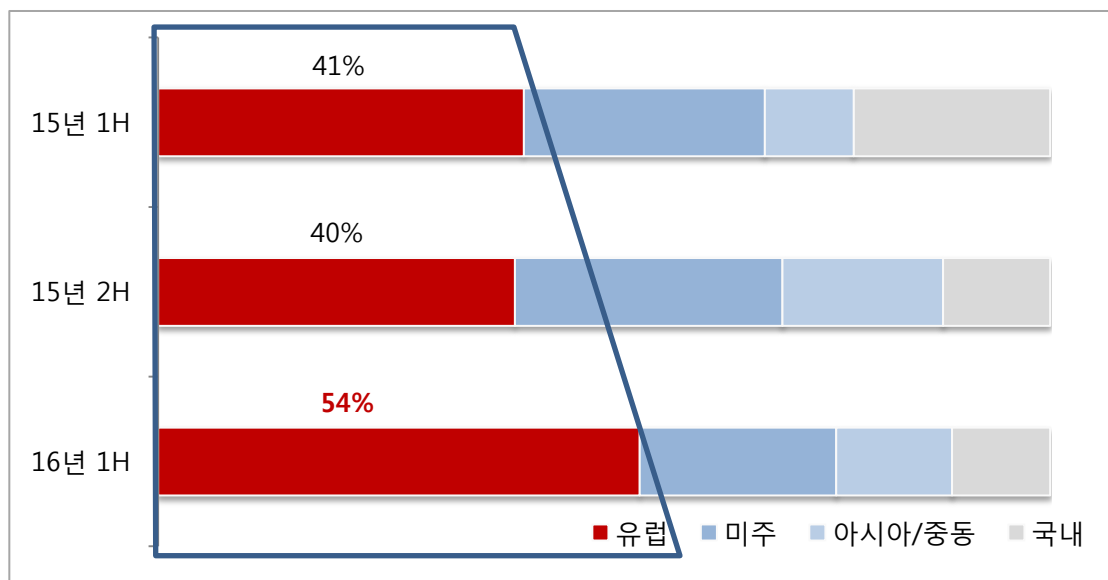
시약 제품군별 매출비중 추이



지역별 매출 비중

(단위 : 억원)	2Q'16	1Q'16	QoQ	2Q'15	YoY
유럽	100	88	14.1%	66	53.6%
미주	40	28	45.8%	49	-18.2%
아시아/중동	25	23	3.0%	26	-6.6%
국내	20	33	-39.6%	24	-16.5%
합계	185	172	7.5%	165	12.6%

지역별 매출비중 추이



Allplex 인증현황

제품군	12개 신제품	유럽 인증 (CE-IVD)	캐나다 인증 (Health Canada)	호주 인증 (TGA)	대한민국(KFDA)
호흡기 감염증 (Respiratory Infection)	Allplex™ RP1	●	●	●	◐
	Allplex™ RP2	●	●	●	◐
	Allplex™ RP3	●	●	●	◐
	Allplex™ RP4	●	○	●	◐
소화기 감염증 (Gastrointestinal Infection: GI)	Allplex™ GI1	●	●	●	◐
	Allplex™ GI2	●	◐	●	◐
	Allplex™ GI3	●	◐	●	◐
	Allplex™ GI4	●	●	●	◐
성감염증 (Sexually Transmitted Infection: STI)	Allplex™ STI/BV 1	●	○	○	○
	Allplex™ STI/BV 2	◐	○	○	○
	Allplex™ STI/BV 3	◐	○	○	○
	Allplex™ STI/BV 4	◐	○	○	○

● 인허가 완료 ◐ 인증 진행중 ○ 미확정

2016년 2분기 재무상태(연결기준)

(단위: 억원)

	'16년 6월말	'15년말	전년말 대비
자 산			
유동자산	1,539	1,518	1.4%
현금및현금성자산	434	409	5.7%
매출채권및기타채권	562	567	-0.8%
기타금융자산(단기금융상품)	262	262	0.0%
비유동자산	464	423	8.8%
유형자산	124	112	9.3%
무형자산	206	192	6.7%
자 산 총 계	2,003	1,940	3.1%
부 채			
유동부채	122	115	5.4%
비유동부채	500	472	5.5%
부 채 총 계	622	587	5.5%
자 본			
자본금	131	131	0.0%
자 본 총 계	1,381	1,353	2.0%
부 채 와 자 본 총 계	2,003	1,940	3.1%